

Transmitter Preparation / Lähettimen valmistelu

Transmitter KT-3 HS / Lähetin KT-3 HS

Power Switch
Virtakytkin

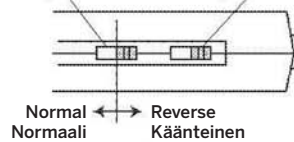
Antenna
Antenni

Steering Wheel
Ohjauspyörä
Turn model to left or right.
Mallin kääntäminen vasemmalle tai oikealle.

Servo Reversing Switch
Servon suunnanvaihtokytkin

Steering Reverse Switch
Servon suunnanvaihtokytkin

Throttle Reverse Switch
Kaasun suunnanvaihtokytkin



This model uses reverse position for steering, and reverse for the throttle. Mallissa käytetään ohjauksen ja kaasun käänteistä asentoa.

Battery Level Indicator
Paristovirran merkkivalo

Throttle Trigger
Kaasuliipaisin
Controls forward movement and braking functions.
Ajonopeuden ja jarrujen säätö.

Throttle Trim
Kaasun trimmi

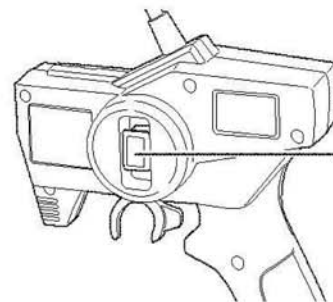
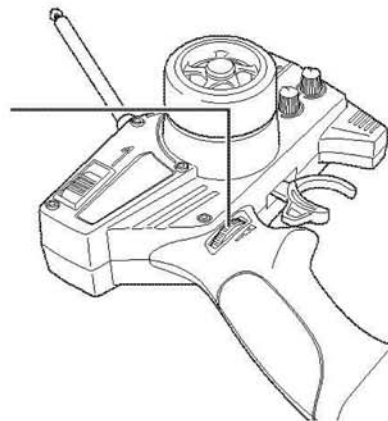
Adjust the throttle in small increments so the model will not move at neutral. Mahdollistaa kaasun asteittaisen lisäämisen niin, ettei malli liiku vapaalla.

Battery Cover
Paristokotelon kansi
Controls forward movement and braking functions.
Ajonopeuden ja jarrujen säätö.

Steering Trim
Ohjauksen trimmi

Adjust the steering in small increments so the model will run straight. Mahdollistaa asteittaisen ohjauksen niin, että malli kulkee suorassa.

Steering D/R Adjuster
Ohjauksen D/R
To adjust Steering Angle.
Ohjaukulman säätö.

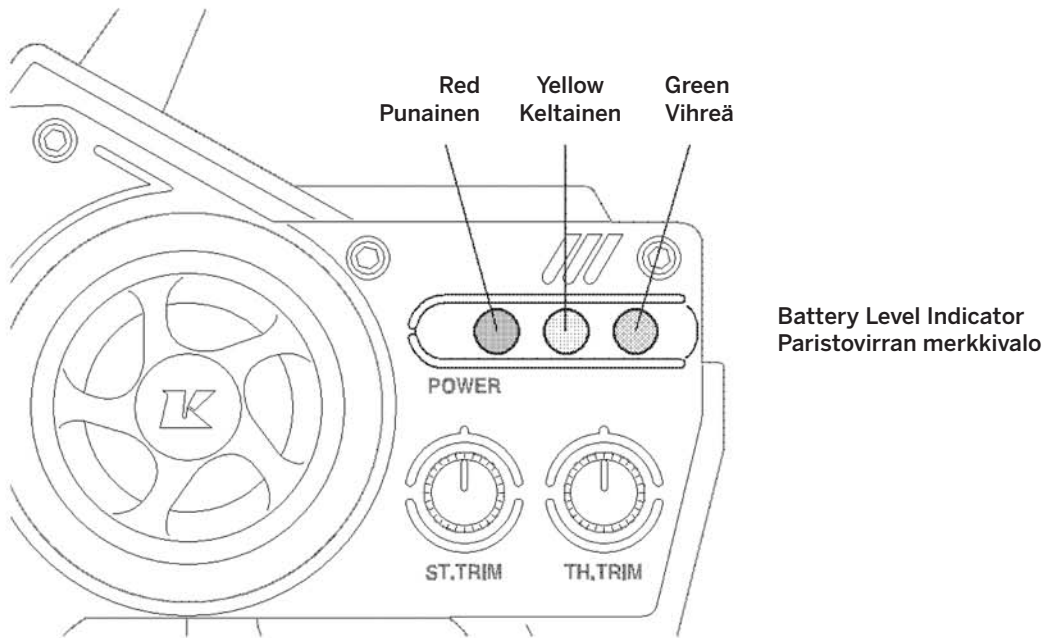


Crystal Kide

Changing Batteries / Paristojen vaihto

Transmitter / Lähetin

- ▶ When the Green battery level indicator (LED) goes off and the Yellow LED on, change the batteries immediately.
Kun vihreä paristovirran merkkivalo (LED) sammuu ja sen tilalle syttyy keltainen LED-merkkivalo, vaihda paristot välittömästi.



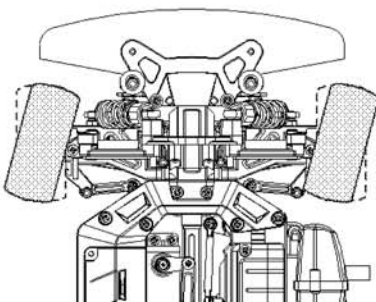
Do NOT allow the transmitter batteries to go “dead” or all model control will be lost.

ÄLÄ anna lähettimen paristovirran kulua täysin loppuun, muutoin mallin hallinta menetetään.

Steering D/R Adjuster
Ohjauksen D/R

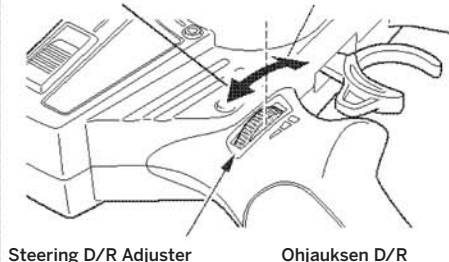
- ▶ Use Steering D/R Adjuster to adjust amount of steering angle when steering wheel is operated.
Ohjauksen D/R -säätimellä voidaan säätää ohjaukulmaa ohjauspyörää käytettäessä.

<Steering angle is less>
<Pienempi ohjaukulma>



Steering angle will give you less steering.
Vähemmän ohjausta

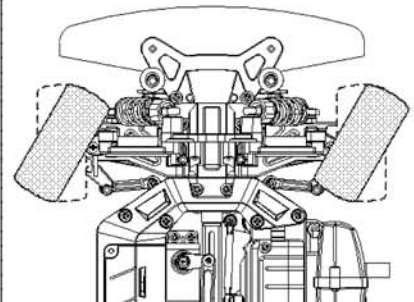
Steering angle will give you more steering.
Enemmän ohjausta



Steering D/R Adjuster

Ohjauksen D/R

<Steering angle is more>
<Suurempi ohjaukulma>



*Adjust to have place you prefer.
*Säädä haluamallasi tasolle.